


مسافة التتابع

مركز النشامي لتعليم قيادة السيارات



حقائق يجب ملاحظتها بالنسبة للتابع

- تحتل مخالفة التابع القريب مرتبة متقدمة في أعداد الحوادث الناجمة عن تصرفات السواقين أثناء عملية القيادة .

- إن نصف حوادث الصدم من الخلف ناتجة عن التابع القريب حيث تعتبر هذه من الأخطاء الشائعة في السواعة ونستطيع مشاهدتها وتمييزها من خلال مسيرنا ولو بجولة بسيطة في السيارة الى بعض الأماكن الحيوية المكتظة منها بحركة المرور وحتى على الطرق السريعة .

- إذن لا بد من التنويه عن مخاطر هذه المسافة وإبراز أهمية إتباع وتطبيق القواعد المتعلقة بها وتوضيحها حيث تعتبر من حالات التوضيح الهامة للمركبة ، وفي حالة قيامنا بذلك نستطيع أن نسمي هذه المسافة (بمسافة الأمان) .

تعريف مسافة التتابع

هي تلك المسافة التي يتوجب تركها بين السيارة التابعة والسيارة المتبوعة ، وتزيد هذه المسافة كلما زادت السرعة وتقل كلما قلت السرعة .

قاعدة مسافة التتابع الأمانة

هناك قاعدة نستطيع تطبيقها للحصول على حيز كاف بين مركبتنا التي نقودها والمركبة التي تسير أمامنا وهي ترك مسافة تعادل (نصف متر) لكل (1 كيلو متر / ساعة)

مثال :

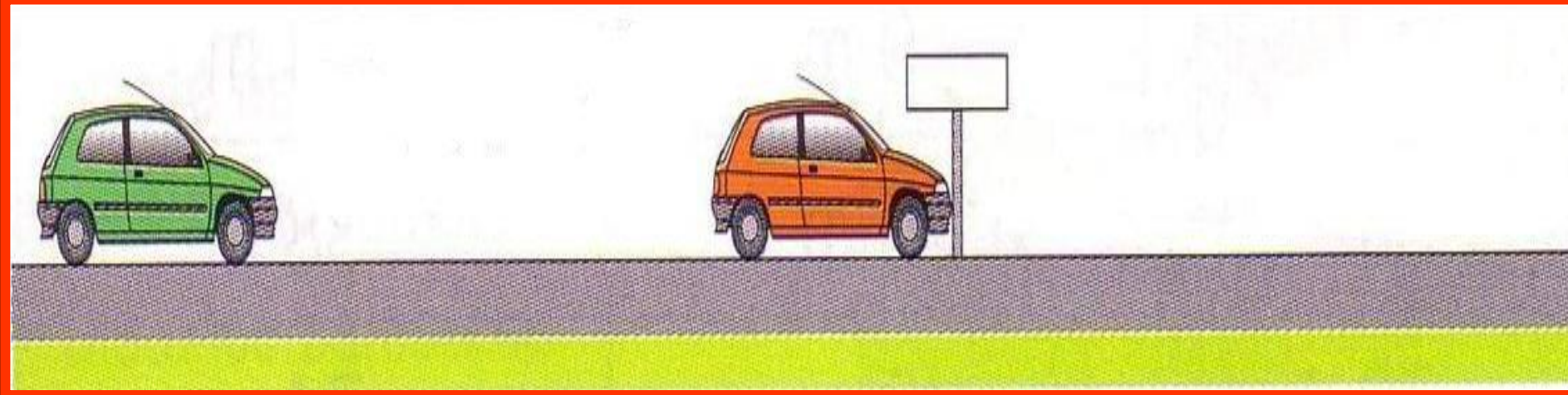
إذا كانت السرعة (60 كيلو متر / ساعة) ، نقوم بترك مسافة (30 متر) بيننا وبين المركبة الأمامية .

وبسبب عدم توفر القدرة الكافية للكثير من السواقين بعمل القياسات او التقديرات اللازمة للمسافات حتى للسائقين المتمرسين وذوي الخبرات للمحافظة على هذا الحيز توجد طريقة ثانية لإحتساب هذه المسافة وهي تطبيق قاعدة الثانيتين .

طريقة تطبيق قاعدة الثانية


عند مسيرك خلف سيارة تسير أمامك ، بإمكانك تطبيق قاعدة الثانية كما يلي :

- عاين هدفاً على جانب الطريق مثل : (شاخسة - عمود كهرباء - عمود تلفون)
وعند تخطي السيارة الأمامية لهذا الهدف إبدأ بالعد كما هو موضح أدناه :
(السيارة الخضراء تابعة للسيارة الحمراء) .

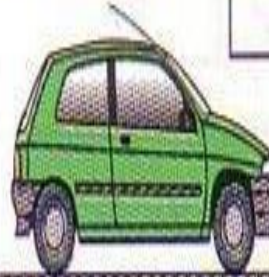


عند تخطي السيارة الحمراء للشاخسة إبدأ بالعد ببطء و هدوء

العدد
ألف وواحد....



العدد
ألف وإثنان....



2 secondes



- بهذه الطريقة تستطيع المحافظة على مسافة الثابنتين بين سيارتك والسيارة التي تسير أمامك ، وهذا يعتبر توضعاً جيداً وأمناً .

- تستطيع مضاعفة هذه المسافة إلى أربعة ثواني مثلاً في حالة : تعرض سطح الطريق للبلل - وجود السائق في حالة إرهاق - تعب - مرض - وفي حالة وجود فرامل ضعيفة - إطارات ماسحة في السيارة .


مسافة التتابع الأمنة خلف المركبة التي تتوقف أمامك

قبل أن تتوقف بمركبتك !

- فكر بما تنوي عمله بعد هذا التوقف ، لذا قم بتوضيح مركبتك بشكل مرضي سواءً بالنسبة اليك او للآخرين .

- عندما تنوي التوقف خلف صف من المركبات المتوقفة أمامك ولاحظت عدم وجود مركبات تتبعك من الخلف إحرص على التوقف مبكراً قدر الإمكان وإستمر بمراقبة حركة السير خلفك .

- إذا شاهدت مركبة خلفك وقد تأخر سائقها في الفرملة ، تقدم قليلاً إلى الأمام لإعطائه حيزاً أكبر يمكنه من التوقف خلفك بأمان .



تستطيع الوقوف خلف المركبة التي توقفت أمامك ولمسافة يمكنك من توفير حيزاً كافياً للمناورة بالتجاوز عنها عند الضرورة وذلك بتطبيق التجربة العملية لتقدير قياس مثل ذلك الحيز وهي أن تتوقف خلفها بحيث أن تتمكن من رؤية إطاراتها الخلفية ، وكما هو موضح بالصورة .

فوائد مسافة التتابع

ان توضع مركبتك خلف المركبة التي أمامك وتطبيقك لقاعدة التتابع
الأمنة يعطيك الفوائد التالية :

- 1 - يعطبك رؤية أفضل .
- 2 - يعطيك مسافة كافية للفرملة بأمان .
- 3- يمكنك من إطالة مسافة الفرملة لتفادي الخطر من الخلف .
- 4- يمكنك من معرفة الوقت المناسب لأجراء عملية التجاوز .